

Số: 18 /2022-CBTT

Ngày 11 tháng 02 năm 2022

## CÔNG BỐ THÔNG TIN ĐỊNH KỶ

Kính gửi: Ủy ban Chứng khoán Nhà nước  
Sở Giao dịch Chứng khoán TP HCM

- Tên CTQLQ: **CTY CP QUẢN LÝ QUỸ ĐẦU TƯ DRAGON CAPITALVIỆT NAM (DCVFM)**
  - Tên Quỹ ETF niêm yết: **Quỹ ETF DCVFMVN DIAMOND**
  - Mã chứng khoán: **FUEVFNVD**
  - Địa chỉ trụ sở chính: Tầng 15, Tòa nhà Mê Linh Point, 02 Ngô Đức Kế, Quận 1, TP. HCM
  - Điện thoại: 08-3825 1488 Fax: 08-3825 1477
  - Email: [cskh@dragoncapital.com](mailto:cskh@dragoncapital.com) website: <http://dragoncapital.com.vn>
- Nội dung thông tin công bố: Báo cáo hoạt động đầu tư tháng 01/2022**
- Thông tin này đã được công bố trên trang thông tin điện tử của quỹ ETF/công ty quản lý quỹ vào ngày 11/02/2022 tại đường dẫn <http://dcvfm.com.vn> của quỹ ETF/công ty quản lý quỹ.

Chúng tôi xin cam kết các thông tin công bố trên đây là đúng sự thật và hoàn toàn chịu trách nhiệm trước pháp luật về nội dung các thông tin đã công bố.

### *Tài liệu đính kèm/Attached documents*

Báo cáo hoạt động đầu tư tháng 01/2022 của Quỹ

**ĐẠI DIỆN CÔNG TY QLQ DRAGON CAPITAL VIỆT NAM**



**NGUYỄN MINH ĐĂNG KHÁNH**  
Giám đốc điều hành nghiệp vụ hỗ trợ đầu tư



DRAGON CAPITAL

(Ban hành kèm theo Thông tư số 98/2020/TT-BTC ngày 16 tháng 11 năm 2020 của Bộ trưởng Bộ Tài về hướng dẫn hoạt động và quản lý quỹ đầu tư chứng khoán)  
(Issued in association with Circular 98/2020/TT-BTC dated 16 November 2020 of the Minister of Finance on guiding the operation and management of the securities investment funds)

**Phụ lục XXVI. Mẫu báo cáo về hoạt động của Quỹ  
Appendix XXVI. Report on Fund's Activities**

**BÁO CÁO HOẠT ĐỘNG ĐẦU TƯ  
REPORT ON INVESTMENT ACTIVITIES**

Tháng 01 năm 2022 / Jan 2022

<b>1 Tên Quỹ:</b>	<b>QUỸ ETF DCVFMVN DIAMOND</b>
Fund name:	DCVFMVN DIAMOND ETF
<b>2 Tên Công ty quản lý quỹ:</b>	<b>CTCP Quản lý Quỹ Đầu Tư Dragon Capital Việt Nam</b>
Fund Management Company:	Dragon Capital Vietfund Management Joint Stock Company
<b>3 Ngân hàng giám sát:</b>	<b>Ngân hàng TMCP Ngoại Thương Việt Nam-CN TP.HCM</b>
Supervising bank:	Joint Stock Commercial Bank for Foreign Trade of Vietnam-HCMC Branch
<b>4 Ngày lập báo cáo:</b>	<b>10/02/2022</b>
Reporting Date:	10-Feb-22

**A. BÁO CÁO CHUNG VỀ HOẠT ĐỘNG ĐẦU TƯ CỦA QUỸ/GENERAL INFORMATION ON FUND'S INVESTMENT ACTIVITIES**

**I. BÁO CÁO VỀ TÀI SẢN CỦA QUỸ/ ASSET REPORT**

Đơn vị tính/Currency: VND

STT No	Chỉ tiêu Indicators	Mã chỉ tiêu Code	Tại ngày 31 tháng 01 năm 2022 As at 31 Jan 2022	Tại ngày 31 tháng 12 năm 2021 As at 31 Dec 2021	%/ cùng kỳ năm trước %/ against last year (*)
I	Tài sản Assets	2200			
I.1	Tiền và các khoản tương đương tiền Cash and cash equivalents	2201	166,657,574,784	43,242,266,392	106.64%
	Tiền Cash	2202			
	Tiền gửi ngân hàng Cash at Bank	2203	166,657,574,784	43,242,266,392	106.64%
	Tiền gửi của nhà đầu tư cho hoạt động mua chứng chỉ quỹ Cash at bank for Fund's subscription	2203.1			
	Tiền phải trả cho Nhà đầu tư về mua lại Chứng chỉ quỹ Cash at bank for Fund's redemption	2203.2			
	Tiền gửi ngân hàng cho hoạt động của Quỹ Cash at bank for Fund's operation	2203.3	166,657,574,784	43,242,266,392	106.64%
	Tiền gửi ký quỹ cho hoạt động đầu tư chứng khoán phái sinh Margin account for trading derivatives	2203.4			
	Tài khoản phong tỏa Escrow account	2203.5			
	Các khoản tương đương tiền Cash equivalents	2204			
I.2	Các khoản đầu tư (kê chi tiết) Investments	2205	13,442,338,052,400	13,755,212,515,450	211.14%
	Cổ phiếu niêm yết Listed shares	2205.1	13,442,338,052,400	13,755,212,515,450	211.14%
	Cổ phiếu chưa niêm yết Unlisted shares	2205.2			
	Trái phiếu Bonds	2205.3			
	Chứng chỉ tiền gửi Certificates of Deposit	2205.4			
	Hợp đồng tiền gửi có kỳ hạn trên ba (03) tháng Deposit with term over three (03) months	2205.5			



*Handwritten signatures and initials*

	Quyền mua chứng khoán Investment - Rights	2205.6			
	Hợp đồng tương lai chỉ số Index future contracts	2205.7			
	Đầu tư khác Other Investments	2205.8			
I.3	Thu từ cho thuê bất động sản đầu tư (không áp dụng) Receivables from rental of investment property (not applicable)				
I.4	Cổ tức, trái tức được nhận Dividend, Coupon Receivables	2206		13,504,668,800	
	Phải thu cổ tức Dividend receivables	2206.1		13,504,668,800	
	Phải thu trái tức Coupon receivables	2206.2			
I.5	Lãi được nhận Interest receivables	2207			
	Phải thu lãi tiền gửi có kỳ hạn dưới 3 tháng Interest receivable from deposit with term less than three (03) months	2207.1			
	Phải thu lãi tiền gửi có kỳ hạn trên 3 tháng Interest receivables from deposit with term more than three (03) months	2207.2			
	Phải thu lãi chứng chỉ tiền gửi Interest receivable from Certificates of Deposits	2207.3			
I.6	Tiền bán bất động sản chờ thu (không áp dụng) Real Estate Proceeds Receivables (not applicable)	2209			
I.7	Tiền bán chứng khoán chờ thu Securities Trading Receivables	2208	278,721,225,000	1,672,185,000	147.02%
I.8	Các khoản phải thu khác Other receivables	2210			
	Dự phòng giảm giá tài sản nhận thế chấp Impairment of devaluation of assets as pledge	2210.1			
	Dự phòng nợ phải thu khó đòi Provision for doubtful debt	2210.2			
	Các khoản khác Others	2210.3			
I.9	Các tài sản khác Other assets	2211			
	Phải thu cho khoản cổ phiếu hạn chế chờ mua Receivable from AP/Investors on securities on hold	2211.1			
	Trả trước phí đăng ký chứng khoán tại VSD Prepaid expense for security registration at VSD	2211.2			
	Trả trước giá dịch vụ đăng ký niêm yết gửi HOSE Prepaid expense for listed registration at HOSE	2211.3			
	Trả trước giá dịch vụ quản lý niêm yết gửi HOSE Prepaid expense for listed management at HOSE	2211.4			
	Trả trước lệ phí cấp giấy chứng nhận hoạt động Quỹ ETF Prepaid expense for Prepaid expense for Register fee for ETF operation to SSC	2211.5			
I.10	<b>TỔNG TÀI SẢN TOTAL ASSETS</b>	2212	<b>13,887,716,852,184</b>	<b>13,813,631,635,642</b>	206.90%
II	Nợ Liabilities	2213			
II.1	Tiền phải thanh toán mua bất động sản (không áp dụng) Real Estate Trading Payables (not applicable)				
II.2	Tiền phải thanh toán mua chứng khoán Securities Trading Payables	2214	61,186,310,000		79.39%
II.3	Các khoản phải trả khác Other payables	2215	15,003,908,837	21,886,528,429	264.39%

101  
NGÃ  
DƯƠNG  
HÀNH  
-C  
T.P.

45 -  
CÔNG  
CỔ PH  
LÝ QU  
IGON C  
VIỆT N  
T.P.

*Handwritten signature*

Phải trả nhà đầu tư Payables to investors	2215.1	229,438,380	3,235,508,687	
Phải trả cho nhà đầu tư về mua chứng chỉ quỹ Payables to investors for subscription	2215.1.1			
Phải trả nhà đầu tư trên cổ tức đã thu Payables to investors for collected dividend	2215.1.2			
Phải trả cho Nhà đầu tư về mua lại Chứng chỉ quỹ Redemption payable to investors	2215.1.3	229,438,380	3,235,508,687	
Thuế và các khoản phải nộp Nhà nước Taxes Payables and obligations to the State Budget	2215.2			
Phải trả phí phát hành, mua lại chứng chỉ quỹ cho Đại lý phân phối và Công ty quản lý quỹ Subscription and Redemption fee payable to distributors and Fund Management Company	2215.3			
Phải trả phí cho các Đại lý phân phối về mua bán Chứng chỉ quỹ Subscription and Redemption fee payable to distributors	2215.3.1			
Phải trả phí cho Công ty quản lý quỹ về mua bán Chứng chỉ quỹ Subscription and Redemption fee payable to fund management company	2215.3.2			
Phải trả thu nhập cho nhà đầu tư Profit distribution payables	2215.4			
Phải trả thù lao ban đại diện quỹ Remuneration Payable to Fund's Board of Representatives	2215.5	9,764,374	18,000,000	100.00%
Phải trả phí quản lý cho công ty quản lý quỹ Management fee payable	2215.6	9,192,094,177	9,181,043,402	217.16%
Phải trả phí quản trị quỹ Fund Administration fee payable	2215.7	252,782,589	252,478,696	217.16%
Phải trả phí giám sát Supervisory service fee payable	2215.8	505,565,180	504,957,390	217.16%
Phí giao dịch Transaction fee	2215.9	436,380,622		109.10%
Phải trả phí môi giới Broker fee payable	2215.9.1	436,380,622		109.10%
Phải trả phí thanh toán bù trừ chứng khoán Clearing settlement fee payables	2215.9.2			
Trích trước phí lưu ký tài sản Quỹ ETF Accrued expenses for Custodian services	2215.10	234,602,354	236,726,087	214.20%
Phí dịch vụ lưu ký - bảo quản tài sản Custodian service - Safe Custody Fee	2215.10.1	229,802,354	229,526,087	217.16%
Phí dịch vụ lưu ký - giao dịch chứng khoán Custodian service - Transaction fee	2215.10.2	4,800,000	7,200,000	129.73%
Phí dịch vụ lưu ký - phí VSD Custodian service - VSD fee	2215.10.3			
Phí dịch vụ lưu ký - phí VSD về quản lý vị thế và tài sản ký quỹ cho các hợp đồng phái sinh Custodian service - VSD fee for position and margin management of index future contracts	2215.10.4			
Phải trả phí kiểm toán Audit fee payable	2215.11	124,013,700	110,000,000	143.63%
Phải trả phí họp đại hội thường niên General meeting expense payable	2215.12			
Phải trả phí báo cáo thường niên Annual report expense payable	2215.13			
Phải trả phí dịch vụ đại lý chuyển nhượng Transfer Agency fee payable	2215.14	5,500,000	16,500,000	100.00%

2437-0  
HÀNG  
CỔ PH  
NG VIỆT  
NHÀNH  
CHỈ MINH  
P. HỒ C

Q. T. C  
Y  
IN  
ĐẦU T  
APITA  
AM  
HỒ C

*Handwritten signature*

	Dự chi phí cung cấp dịch vụ tính giá trị tài sản ròng tham chiếu (INAV) cho HOSE Accrued expense for payable to HOSE for INAV calculation	2215.15	574,505,887	3,324,229,869	217.16%
	Dự chi phí cấp quyền sử dụng chỉ số cho HOSE Accrued expense for payable to HOSE for Index usage	2215.16	459,604,709	2,659,383,907	217.16%
	Dự chi phí dịch vụ tạo lập thị trường Accrued expense for market maker services	2215.17	2,974,282,860	2,342,326,386	
	Phải trả khác Other payable	2215.18	5,374,005	5,374,005	100.00%
	Phải trả phí báo giá Price feed fee payable	2215.18.1			
	Trích trước phí công tác, họp của Ban đại diện Accrued expenses for Fund's Board of Representatives travelling, meeting	2215.18.2			
	Trích trước phí quản lý thường niên trả UBCKNN Accrued expenses for annual fee pay to SSC	2215.18.3	5,374,005	5,374,005	100.00%
	Trích trước phí đăng ký chứng khoán tại VSD Accrued expense for security registration at VSD	2215.18.4			
	Lệ phí cấp giấy chứng nhận hoạt động quỹ ETF trả UBCKNN Register fee for ETF operation payable to SSC	2215.18.5			
	Phí dịch vụ đăng ký chứng khoán trả VSD Security register fee payable to VSD	2215.18.6			
	Phải trả, phải nộp khác Other payables	2215.18.7			
	Chi phí phải trả khác của công ty QLQ Other expenses	2215.18.8			
	Vay ngắn hạn Short-term loans	2215.19			
	Gốc khoản vay ngắn hạn Short-term loans Principal	2215.19.1			
	Trích trước lãi vay ngắn hạn Accrued Interest Expense	2215.19.2			
II.4	<b>TỔNG NỢ</b> <b>TOTAL LIABILITIES</b>	2216	<b>76,190,218,837</b>	<b>21,886,528,429</b>	92.08%
	Tài sản ròng của Quỹ ( = I.10 - II.4) Net Asset Value ( = I.10 - II.4)	2217	<b>13,811,526,633,347</b>	<b>13,791,745,107,213</b>	208.33%
	Tổng số chứng chỉ quỹ đang lưu hành Total Outstanding Fund Certificates	2218	<b>489,200,000</b>	<b>489,800,000</b>	127.60%
	Giá trị tài sản ròng trên một chứng chỉ quỹ (III/V) Net asset value per Fund certificate (III/V)	2219	<b>28,232.88</b>	<b>28,157.91</b>	163.28%

Đại diện có thẩm quyền của Ngân hàng giám sát  
Authorized Representative of Supervisory Bank



**NGÂN HÀNG TMCP NGOẠI THƯƠNG VIỆT NAM-CN TP.HCM**  
Phó Trưởng Phòng DVKHTC2  
Ngô Thùy Dương

Đại diện có thẩm quyền của Công ty quản lý quỹ  
Authorized Representative of Fund Management Company



**CTCP QUẢN LÝ QUỸ ĐẦU TƯ DRAGON CAPITAL VIỆT NAM**  
Giám đốc điều hành Nghiệp vụ hỗ trợ đầu tư  
Nguyễn Minh Đăng Khánh



DRAGON CAPITAL

(Ban hành kèm theo Thông tư số 98/2020/TT-BTC ngày 16 tháng 11 năm 2020 của Bộ trưởng Bộ Tài về hướng dẫn hoạt động và quản lý quỹ đầu tư chứng khoán)  
(Issued in association with Circular 98/2020/TT-BTC dated 16 November 2020 of the Minister of Finance on guiding the operation and management of the securities investment funds)

Phụ lục XXVI. Mẫu báo cáo về hoạt động của Quỹ  
Appendix XXVI. Report on Fund's Activities

**BÁO CÁO VỀ HOẠT ĐỘNG ĐẦU TƯ**  
**REPORT ON INVESTMENT ACTIVITIES**

Tháng 01 năm 2022 / Jan 2022

<b>1 Tên quỹ:</b> Fund name:	<b>QUỸ ETF DCVFMVN DIAMOND</b> DCVFMVN DIAMOND ETF
<b>2 Tên Công ty quản lý quỹ:</b> Fund Management Company:	<b>CTCP Quản lý Quỹ Đầu Tư Dragon Capital Việt Nam</b> Dragon Capital Vietfund Management Joint Stock Company
<b>3 Ngân hàng giám sát:</b> Supervising bank:	<b>Ngân hàng TMCP Ngoại Thương Việt Nam-CN TP.HCM</b> Joint Stock Commercial Bank for Foreign Trade of Vietnam-HCMC Branch
<b>4 Ngày lập báo cáo:</b> Reporting Date:	<b>10/02/2022</b> 10-Feb-22

**A. BÁO CÁO CHUNG VỀ HOẠT ĐỘNG ĐẦU TƯ CỦA QUỸ/GENERAL INFORMATION ON FUND'S INVESTMENT ACTIVITIES**  
**II. BÁO CÁO KẾT QUẢ HOẠT ĐỘNG / PROFIT AND LOSS REPORT**

Đơn vị tính/Currency: VND

STT No	Chi tiêu Indicators	Mã chi tiêu Code	Tháng 01 năm 2022 Jan 2022	Tháng 12 năm 2021 Dec 2021	Lũy kế từ đầu năm Accumulated figure from the beginning of the year
<b>I</b>	<b>Thu nhập từ hoạt động đầu tư</b> <b>Income from Investment Activities</b>	<b>2220</b>	<b>22,422,681</b>	<b>13,504,668,800</b>	<b>22,422,681</b>
1	Thu từ bất động sản cho thuê (không áp dụng) Income from rental property (not applicable)				
2	Cổ tức, trái tức được nhận Dividend, Coupon	2221		13,504,668,800	
	Cổ tức được nhận Dividend received	2221.1		13,504,668,800	
	Trái tức được nhận Coupon received	2221.2			
3	Lãi được nhận Income from Interest	2222	22,422,681		22,422,681
	Lãi tiền gửi ngân hàng Income from Bank Deposit	2222.1	22,422,681		22,422,681
	Lãi chứng chỉ tiền gửi Interest from Certificates of Deposit	2222.2			
4	Các khoản thu nhập khác Other income	2223			
	Thu nhập khác về đầu tư Other investment income	2223.1			
	Thu nhập khác Other income	2223.2			
	Chi phí dự phòng nợ phải thu khó đòi về cổ tức, tiền lãi và xử lý tổn thất nợ phải thu khó đòi về cổ tức, tiền lãi Provision expense for bad debts from dividends, interest income and written off bad debts from dividends, interest income	2223.3			
<b>II</b>	<b>Chi phí</b> <b>Expense</b>	<b>2224</b>	<b>12,538,610,477</b>	<b>12,665,932,112</b>	<b>12,538,610,477</b>
1	Chi phí quản lý trả cho công ty quản lý quỹ Management Fee paid to Fund Management Company	2225	9,192,094,177	9,181,043,402	9,192,094,177
2	Chi phí lưu ký, giám sát trả cho Ngân hàng Giám sát Custody, Supervising Fees paid to Supervising Bank	2226	807,399,405	805,674,568	807,399,405
	Phí dịch vụ lưu ký - bảo quản tài sản Custodian service - Safe Custody Fee	2226.1	229,802,354	229,526,087	229,802,354
	Phí dịch vụ lưu ký - giao dịch chứng khoán Custodian service - Transaction fee	2226.2	3,500,000	4,100,000	3,500,000
	Phí dịch vụ lưu ký - phí VSD Custodian service - VSD fee	2226.3	68,531,871	67,091,091	68,531,871
	Phí giám sát Supervisory fee	2226.4	505,565,180	504,957,390	505,565,180
	Phí dịch vụ lưu ký - phí VSD về quản lý vị thế và tài sản ký quỹ cho các hợp đồng phái sinh Custodian service - VSD fee for position and margin management of index future contracts	2226.5			



Handwritten signature

Handwritten signature

3	Chi phí quản trị quỹ và các chi phí khác mà công ty quản lý quỹ trả cho tổ chức cung cấp dịch vụ có liên quan (nếu có) Fund Administration Fee and other fees paid to relevant Fund's services providers	2227	1,924,349,659	2,174,521,510	1,924,349,659
	<i>Chi phí dịch vụ quản trị Quỹ</i> <i>Fund Administration Fee</i>	2227.1	252,782,589	252,478,696	252,782,589
	<i>Chi phí dịch vụ Đại lý Chuyển nhượng</i> <i>Transfer Agency Fee</i>	2227.2	5,500,000	5,500,000	5,500,000
	<i>Phí cung cấp dịch vụ tính giá trị tài sản ròng tham chiếu (INAV) trả cho HOSE</i> <i>Expenses payable to HOSE for INAV calculation</i>	2227.3	574,505,887	573,815,214	574,505,887
	<i>Phí cấp quyền sử dụng chỉ số trả cho HOSE</i> <i>Expenses payable to HOSE for Index usage</i>	2227.4	459,604,709	459,052,173	459,604,709
	<i>Phí dịch vụ tạo lập thị trường</i> <i>Expenses payable for market maker service</i>	2227.5	631,956,474	883,675,427	631,956,474
4	Chi phí dịch vụ quản lý bất động sản (không áp dụng) Real Estate Management Service fee (not applicable)				
5	Chi phí dịch vụ định giá bất động sản (không áp dụng) Real estate valuation service fees (not applicable)				
6	Chi phí kiểm toán trả cho tổ chức kiểm toán Audit fee	2228	14,013,700	18,176,636	14,013,700
7	Chi phí dịch vụ tư vấn pháp lý, dịch vụ báo giá và các dịch vụ hợp lý khác, thù lao trả cho ban đại diện quỹ Legal consultancy expenses, price quotation fee, other valid expenses, remuneration payable to fund representative board	2229	9,764,374	9,764,509	9,764,374
	<i>Thù lao trả cho ban đại diện quỹ</i> <i>Remuneration for Fund's Board of Representatives</i>	2229.1	9,764,374	9,764,509	9,764,374
	<i>Chi phí cung cấp báo giá chứng khoán</i> <i>Price feed fee Expenses</i>	2229.2			
	<i>Chi phí dịch vụ tư vấn pháp lý</i> <i>Legal consultancy expenses</i>	2229.3			
8	Chi phí dự thảo, in ấn, gửi bản cáo bạch, bản cáo bạch tóm tắt, báo cáo tài chính, xác nhận giao dịch, sao kê tài khoản và các tài liệu khác cho nhà đầu tư; chi phí công bố thông tin của quỹ; chi phí tổ chức họp đại hội nhà đầu tư, ban đại diện quỹ Fee for drafting, printing, distribution of prospectus, summarised propectus, financial statements, transaction confirmations, account statements and other documents to investors; information disclosure fee; fee for organising annual general meeting, board of representatives meeting	2230			
	<i>Chi phí họp Đại hội Quỹ</i> <i>Meeting expense</i>	2230.1			
	<i>Phí báo cáo thường niên</i> <i>Annual report expense</i>	2230.2			
	<i>Chi phí họp, công tác của ban đại diện</i> <i>Fund's Board of Representatives meeting, travelling expense</i>	2230.3			
	<i>Chi phí công bố thông tin của Quỹ</i> <i>Expenses for information disclosure of the Fund</i>	2230.4			
	<i>Phí thiết kế, in ấn, gửi thư...</i> <i>Designing, printing, posting... Expense</i>	2230.5			
9	Chi phí liên quan đến thực hiện các giao dịch tài sản của quỹ Expenses related to execution of fund's asset transactions	2231	554,606,962	471,723,784	554,606,962
	<i>Chi phí môi giới</i> <i>Brokerage fee expense</i>	2231.1	554,606,962	471,723,784	554,606,962
	<i>Chi phí thanh toán bù trừ</i> <i>Clearing settlement fee</i>	2231.2			
10	Các loại chi phí khác Other expenses	2232	36,382,200	5,027,703	36,382,200
	<i>Chi phí thiết lập Quỹ</i> <i>Set up Expenses</i>	2232.1			
	<i>Phí niêm yết, phí đăng ký chứng khoán</i> <i>Listing fee, registration fee</i>	2232.2	30,000,000		30,000,000
	<i>Phí quản lý thường niên phải trả cho UBCKNN</i> <i>Annual management fee paid to SSC</i>	2232.3			
	<i>Phí ngân hàng</i> <i>Bank charges</i>	2232.4	6,382,200	5,027,703	6,382,200
	<i>Chi phí lãi vay</i> <i>Borrowing Interest Expenses</i>	2232.5			
	<i>Chi phí khác</i> <i>Other Expenses</i>	2232.6			



*Handwritten signatures and initials in blue ink.*

	Phí thực hiện quyền trả cho VSD Fee paid to VSD for getting the list of investors	2232.7			
	Phí đăng ký niêm yết bổ sung trả VSD Additional registration fee pay for VSD	2232.8			
<b>III</b>	<b>Thu nhập ròng từ hoạt động đầu tư ( = I - II) Net Income from Investment Activities ( = I - II)</b>	<b>2233</b>	<b>(12,516,187,796)</b>	<b>838,736,688</b>	<b>(12,516,187,796)</b>
<b>IV</b>	<b>Lãi (lỗ) từ hoạt động đầu tư Gain / (Loss) from Investment Activities</b>	<b>2234</b>	<b>49,618,954,662</b>	<b>133,607,902,688</b>	<b>49,618,954,662</b>
1	Lãi (lỗ) thực tế phát sinh từ hoạt động đầu tư hoặc chuyển nhượng bất động sản Realised Gain / (Loss) from disposal of investment or real estate transfer	2235	169,067,884,562	95,692,109,555	169,067,884,562
	Lãi (lỗ) bán các khoản đầu tư Realized gain (losses) from sales investments	2235.1	122,667,654,096	71,570,633,180	122,667,654,096
	Lãi (lỗ) trong giao dịch hoán đổi chứng chỉ quỹ Realized gain (losses) from exchange trade fund certificate	2235.2	46,400,230,466	24,121,476,375	46,400,230,466
	Lãi (lỗ) giao dịch chứng khoán hạn chế trong giao dịch hoán đổi chứng chỉ quỹ Realized gain (losses) from restricted securities transaction	2235.3			
2	Thay đổi về giá trị của các khoản đầu tư trong kỳ Unrealised Gain / (Loss) due to market price	2236	(119,448,929,900)	37,915,793,133	(119,448,929,900)
<b>V</b>	<b>Thay đổi của giá trị tài sản ròng của Quỹ do các hoạt động đầu tư trong kỳ (III + IV) Change of Net Asset Value of the Fund due to investment activities during the period ( = III + IV)</b>	<b>2237</b>	<b>37,102,766,866</b>	<b>134,446,639,376</b>	<b>37,102,766,866</b>
<b>VI</b>	<b>Giá trị tài sản ròng đầu kỳ Net Asset Value at the beginning of period</b>	<b>2238</b>	<b>13,791,745,107,213</b>	<b>13,701,802,021,109</b>	<b>13,791,745,107,213</b>
<b>VII</b>	<b>Thay đổi giá trị tài sản ròng của Quỹ trong kỳ Change of Net Asset Value of the Fund during the period</b>	<b>2239</b>	<b>19,781,526,134</b>	<b>89,943,086,104</b>	<b>19,781,526,134</b>
	Trong đó: In which:	2240			
1	Thay đổi giá trị tài sản ròng của Quỹ do các hoạt động đầu tư trong kỳ Change of Net Asset Value due to investment activities during the period	2241	37,102,766,866	134,446,639,376	37,102,766,866
2	Thay đổi giá trị tài sản ròng của Quỹ do việc chi trả lợi tức/cổ tức của Quỹ cho các nhà đầu tư trong kỳ Change of Net Asset Value due to dividends payment to investors during the period				
3	Thay đổi giá trị tài sản ròng do phát hành thêm/mua lại chứng chỉ quỹ Change of Net Asset Value due to subscription/redemption during the period	2242	(17,321,240,732)	(44,503,553,272)	(17,321,240,732)
	Thay đổi giá trị tài sản ròng do phát hành thêm Chứng chỉ Quỹ Change of Net Asset Value due to subscription during the period	2242.1	146,758,834,421	43,124,137,030	146,758,834,421
	Thay đổi giá trị tài sản ròng do mua lại Chứng chỉ Quỹ Change of Net Asset Value due to redemption during the period	2242.2	(164,080,075,153)	(87,627,690,302)	(164,080,075,153)
<b>VIII</b>	<b>Giá trị tài sản ròng cuối kỳ Net Asset Value at the end of period</b>	<b>2243</b>	<b>13,811,526,633,347</b>	<b>13,791,745,107,213</b>	<b>13,811,526,633,347</b>
<b>IX</b>	<b>Lợi nhuận bình quân năm (chỉ áp dụng đối với báo cáo năm) Average annual profit (only applicable to annual report)</b>	<b>2244</b>			
	Tỷ suất lợi nhuận bình quân năm (chỉ áp dụng đối với báo cáo năm) Average annual rate of return (only applicable to annual report)	2245			


Đại diện có thẩm quyền của Ngân hàng giám sát  
Authorized Representative of Supervisory Bank






**NGÂN HÀNG TMCP NGOẠI THƯƠNG VIỆT NAM-CN TP.HCM**  
Phó Trưởng Phòng DVKHTC2  
Ngô Thùy Dương

Đại diện có thẩm quyền của Công ty quản lý quỹ  
Authorized Representative of Fund Management Company





**CTCP QUẢN LÝ QUỸ ĐẦU TƯ DRAGON CAPITAL VIỆT NAM**  
Giám đốc điều hành Nghiệp vụ hỗ trợ đầu tư  
Nguyễn Minh Đăng Khánh





(Ban hành kèm theo Thông tư số 98/2020/TT-BTC ngày 16 tháng 11 năm 2020 của Bộ trưởng Bộ Tài về hướng dẫn hoạt động và quản lý quỹ đầu tư chứng khoán)  
(Issued in association with Circular 98/2020/TT-BTC dated 16 November 2020 of the Minister of Finance on guiding the operation and management of the securities investment funds)

Phụ lục XXVI. Mẫu báo cáo về hoạt động của Quỹ  
Appendix XXVI. Report on Fund's Activities

**BÁO CÁO VỀ HOẠT ĐỘNG ĐẦU TƯ**  
**REPORT ON INVESTMENT ACTIVITIES**

Tại ngày 31 tháng 01 năm 2022 / As at 31 Jan 2022

<b>1 Tên quỹ:</b>	<b>QUỸ ETF DCVFMVN DIAMOND</b>
Fund name:	DCVFMVN DIAMOND ETF
<b>2 Tên Công ty quản lý quỹ:</b>	<b>CTCP Quản lý Quỹ Đầu Tư Dragon Capital Việt Nam</b>
Fund Management Company:	Dragon Capital Vietfund Management Joint Stock Company
<b>3 Tên ngân hàng giám sát:</b>	<b>Ngân hàng TMCP Ngoại Thương Việt Nam-CN TP.HCM</b>
Supervising bank:	Joint Stock Commercial Bank for Foreign Trade of Vietnam-HCMC Branch
<b>4 Ngày lập báo cáo:</b>	<b>10/02/2022</b>
Reporting Date:	10-Feb-22

**A. BÁO CÁO CHUNG VỀ HOẠT ĐỘNG ĐẦU TƯ CỦA QUỸ/ GENERAL INFORMATION ON FUND'S INVESTMENT ACTIVITIES**  
**III. BÁO CÁO DANH MỤC ĐẦU TƯ/ INVESTMENT PORTFOLIO REPORT**

Đơn vị tính/Currency: VND

STT No.	Loại tài sản (nếu chi tiết) Asset types	Mã chỉ tiêu Code	Số lượng Quantity	Giá thị trường hoặc giá trị hợp lý tại ngày báo cáo Market price	Tổng giá trị Total value	Tỷ lệ %/Tổng giá trị tài sản của quỹ %/Total asset value of the Fund
I	Bất động sản đầu tư (không áp dụng) Real estate investment (not applicable)					
II	Cổ phiếu niêm yết, đăng ký giao dịch, chứng chỉ quỹ niêm yết Listed shares, trading registration shared, listed fund certificates	2246				
1	ACB	2246.1	29,028,493	34,550	1,002,934,433,150	7.22%
2	CTD	2246.2	3,597,060	99,000	356,108,940,000	2.56%
3	CTG	2246.3	4,865,715	36,900	179,544,883,500	1.29%
4	EIB	2246.4	3,257,200	37,450	121,982,140,000	0.88%
5	FPT	2246.5	21,564,212	89,500	1,929,996,974,000	13.90%
6	GMD	2246.6	6,721,150	43,000	289,009,450,000	2.08%
7	KDH	2246.7	5,215,102	50,000	260,755,100,000	1.88%
8	MBB	2246.8	26,322,494	33,700	887,068,047,800	6.39%
9	MSB	2246.9	16,189,943	27,150	439,556,952,450	3.17%
10	MWG	2246.10	16,213,526	132,500	2,148,292,195,000	15.47%
11	NLG	2246.11	6,668,088	50,000	333,404,400,000	2.40%
12	PNJ	2246.12	15,834,828	104,000	1,646,822,112,000	11.86%
13	REE	2246.13	12,160,766	69,000	839,092,854,000	6.04%
14	TCB	2246.14	22,537,900	52,800	1,190,001,120,000	8.57%
15	TPB	2246.15	11,834,825	41,950	496,470,908,750	3.57%
16	VIB	2246.16	5,057,672	47,550	240,492,303,600	1.78%
17	VPB	2246.17	29,489,911	36,650	1,080,805,238,150	7.78%
	Tổng Total	2247			13,442,338,052,400	96.79%
III	Cổ phiếu chưa niêm yết, đăng ký giao dịch, chứng chỉ quỹ không niêm yết Unlisted shares, trading registration, unlisted fund certificates	2248				
	Tổng Total	2249				
	Tổng các loại cổ phiếu Total shares	2250			13,442,338,052,400	96.79%
IV	Trái phiếu Bonds	2251				
	Tổng	2252				
V	Các loại chứng khoán khác Other securities	2253				
1	Quyền mua chứng khoán Investments - Rights	2253.1				



*Handwritten signatures and initials*

2	Chi tiết loại hợp đồng phái sinh(*) Index future contracts	2253.2			
	Tổng Total	2254			
	Tổng các loại chứng khoán Total investment	2255	13,442,338,052,400	96.79%	
VI	Các tài sản khác Other assets	2256			
1	Cổ tức được nhận Dividend receivables	2256.1			
2	Lãi trái phiếu được nhận Bond coupon receivables	2256.2			
3	Lãi tiền gửi được nhận Interest receivables from deposits	2256.3			
4	Tiền bán chứng khoán chờ thu (kê chi tiết) Receivables from investments sold but not yet settled (in details)	2256.4	278,721,225,000	2.01%	
5	Phải thu NĐT liên quan đến chứng khoán mua hộ Receivable on securities buying on behalf of AP/investors	2256.5			
6	Phải thu khác Other receivables	2256.6			
7	Trả trước phí đăng ký chứng khoán tại VSD Prepaid expense for security registration at VSD	2256.7			
8	Trả trước phí đăng ký niêm yết cho HOSE Prepaid expense for listed registration at HOSE	2256.8			
9	Trả trước giá dịch vụ quản lý niêm yết cho HOSE Prepaid expense for listed management at HOSE	2256.9			
10	Trả trước lệ phí cấp giấy chứng nhận hoạt động Quỹ ETF Prepaid expense for Register fee for ETF operation payable to SSC	2256.10			
	Tổng Total	2257	278,721,225,000	2.01%	
VII	Tiền Cash	2258			
1	Tiền, tương đương tiền Cash, Cash Equivalents	2258.1	166,657,574,784	1.20%	
	Tiền mặt Cash	2258.1.1			
	Tiền gửi ngân hàng cho hoạt động của Quỹ Cash at bank for Fund's operation	2258.1.2	166,657,574,784	1.20%	
	Tiền gửi ngân hàng có kỳ hạn dưới 3 tháng Deposits with term less than three (03) months	2258.1.3			
2	Tiền gửi ngân hàng có kỳ hạn trên 3 tháng Deposits with term over three (03) months	2258.2			
3	Chứng chỉ tiền gửi Certificates of deposit	2260			
4	Công cụ chuyển nhượng... Transferable instruments...	2261			
	Tổng Total	2262	166,657,574,784	1.20%	
VIII	Tổng giá trị danh mục Total value of portfolio	2263	13,887,716,852,184	100.00%	

Ghi chú:

(\*) Tổng giá trị thị trường của hợp đồng phái sinh được trình bày ở trên là giá trị chênh lệch giữa giá trị cam kết và giá trị thị trường. Chi tiết chênh lệch giữa giá trị cam kết và giá trị thị trường như sau:


STT	Mã	Số lượng	Giá trị thị trường / 1 hợp đồng (100,000 VND)	Tổng giá trị thị trường	Tổng giá trị cam kết	Chênh lệch giữa giá trị cam kết và giá trị thị trường
-----	----	----------	---	-------------------------	----------------------	---



NGÂN HÀNG TMCP NGOẠI THƯƠNG VIỆT NAM-CN TP.HCM

Phó Trưởng phòng DVKHTC2


Ngô Thùy Dương



CTCP QUẢN LÝ QUỸ ĐẦU TƯ DRAGON CAPITAL VIỆT NAM

Giám đốc điều hành Nghiệp vụ hỗ trợ đầu tư

Nguyễn Minh Đăng Khánh



(Ban hành kèm theo Thông tư số 98/2020/TT-BTC ngày 16 tháng 11 năm 2020 của Bộ trưởng Bộ Tài về hướng dẫn hoạt động và quản lý quỹ đầu tư chứng khoán  
(Issued in association with Circular 98/2020/TT-BTC dated 16 November 2020 of the Minister of Finance on guiding the operation and management of the securities investment funds)

**BÁO CÁO HOẠT ĐỘNG ĐẦU TƯ CỦA QUỸ ETF**  
**REPORT ON EXCHANGE TRADED FUND'S INVESTMENT ACTIVITIES**

Tháng 01 năm 2022 / Jan 2022

- 1 Tên Công ty quản lý quỹ:**  
Fund Management Company: CTCP Quỹ Đầu Tư Dragon Capital Việt Nam  
Dragon Capital Viefund Management Joint-Stock Company
- 2 Tên ngân hàng giám sát:**  
Supervising bank: Ngân hàng TMCP Ngoại thương Việt Nam - CN TP.HCM  
Joint-Stock Commercial Bank for Foreign Trade of Vietnam - HCMC Branch
- 3 Tên Quỹ:**  
Fund name: Quỹ ETF DCVFMVN Diamond (FUEVFMND)  
DCVFMVN Diamond ETF (FUEVFMND)
- 4 Ngày lập báo cáo:**  
Reporting Date: 10/02/2022  
10-Feb-2022

**A BẢO CÁO CHUNG VỀ HOẠT ĐỘNG ĐẦU TƯ CỦA QUỸ/GENERAL INFORMATION ON FUND'S INVESTMENT ACTIVITIES**  
**IV BẢO CÁO VỀ GIAO DỊCH TÀI SẢN / REPORT OF ASSET TRANSACTIONS**

STT No.	Nội dung hoạt động (nêu chi tiết theo mục tiêu và đối tác) Description	Mã chi tiêu Code	Đối tác Counterparty	Mục tiêu/Tài sản đảm bảo Collateral	Kỳ hạn Term	Giá trị khoản vay hoặc khoản cho vay Amount	Thời điểm giao dịch As at transaction date		Thời điểm báo cáo As at reporting date	
							Ngày tháng năm Date	Tỷ lệ giá trị hợp đồng/ giá trị tài sản ròng của quỹ Balance/NAV	Ngày tháng năm Date	Tỷ lệ giá trị hợp đồng/ giá trị tài sản ròng của quỹ Balance/NAV
1	Các khoản vay tiền (nếu chi tiết từng hợp đồng) Borrowings (detail by each contract)									
I	Tổng giá trị các khoản vay tiền/ giá trị tài sản ròng Borrowings/NAV									
2	Hợp đồng Repo (nếu chi tiết từng hợp đồng) Repo contract (detail by each contract)									
II	Tổng giá trị các hợp đồng Repo/ giá trị tài sản ròng Total value of Repo contracts/NAV									
A	Tổng giá trị các khoản vay/ giá trị tài sản ròng (=I+II) Total Borrowings, Repo/NAV (=I+II)									
3	Cho vay chứng khoán (nếu chi tiết từng hợp đồng) Securities lending (detail by each contract)									
III	Tổng giá trị các hợp đồng/ giá trị tài sản ròng Total contract value/NAV									
4	Hợp đồng Reverse Repo (nếu chi tiết từng hợp đồng) Reverse Repo contract (Detail by each contract)									
IV	Tổng giá trị các hợp đồng/ giá trị tài sản ròng Total contract value/NAV									
B	Tổng giá trị các khoản cho vay/ giá trị tài sản ròng (=III + IV) Total Loans/NAV (=III+IV)									

Đại diện tổ chức giám sát Ngân hàng giám sát  
Authorized Representative of Supervisory Bank



Đại diện tổ chức quản lý của Công ty quản lý quỹ  
Authorized Representative of Fund Management Company



**NGÂN HÀNG TMCP NGOẠI THƯƠNG VIỆT NAM - CN TP.HCM**  
Phó Trưởng Phòng DVKHTC2  
Ngô Thủy Dương

**CTCP Quản Lý Quỹ Đầu Tư Dragon Capital Việt Nam**  
Giám đốc điều hành Nghiệp vụ hỗ trợ đầu tư  
Nguyễn Minh Đăng Khánh



DRAGON CAPITAL  
(Đơn vị thành viên điều chỉnh) Thông tư số 98/2020/TT-BTC ngày 16 tháng 11 năm 2020 của Bộ trưởng Bộ Tài chính về hướng dẫn hoạt động và quản lý quỹ đầu tư chứng khoán  
(Issued in association with Circular 98/2020/TT-BTC dated 16 November 2020 of the Minister of Finance on guiding the operation and management of the securities investment funds)

Phụ lục XXVI. Mẫu báo cáo về hoạt động của quỹ  
Appendix XXVI. Report on Fund's Activities

**BÁO CÁO VỀ HOẠT ĐỘNG ĐẦU TƯ**  
**REPORT ON INVESTMENT ACTIVITIES**

Tháng 01 năm 2022 / Jan 2022

<b>1 Tên quỹ:</b>	<b>QUỸ ETF DCVFMVN DIAMOND</b>
Fund name:	DCVFMVN DIAMOND ETF
<b>2 Tên Công ty quản lý quỹ:</b>	<b>CTCP Quản lý Quỹ Đầu Tư Dragon Capital Việt Nam</b>
Fund Management Company:	Dragon Capital Vietfund Management Joint Stock Company
<b>3 Ngân hàng giám sát:</b>	<b>Ngân hàng TMCP Ngoại Thương Việt Nam-CN TP.HCM</b>
Supervising bank:	Joint Stock Commercial Bank for Foreign Trade of Vietnam-HCMC Branch
<b>4 Ngày lập báo cáo:</b>	<b>10/02/2022</b>
Reporting Date:	10-Feb-22

**A. BÁO CÁO CHUNG VỀ HOẠT ĐỘNG ĐẦU TƯ CỦA QUỸ/GENERAL INFORMATION ON FUND'S INVESTMENT ACTIVITIES**  
**V. MỘT SỐ CHỈ TIÊU KHÁC / OTHER INDICATORS**

Đơn vị tính/Currency: VND

TT No.	Chỉ tiêu Indicators	Mã chỉ tiêu Code	Tháng 01 năm 2022 Jan 2022	Tháng 12 năm 2021 Dec 2021
I	Các chỉ tiêu về hiệu quả hoạt động Investment performance indicators (*)	2264		
1	Tỷ lệ giá dịch vụ quản lý trả cho công ty quản lý quỹ/Giá trị tài sản ròng trung bình trong kỳ (%)	2265	0.82%	0.82%
2	Tỷ lệ giá dịch vụ lưu ký, giám sát trả cho NHGS/Giá trị tài sản ròng trung bình trong kỳ (%)	2266	0.07%	0.07%
3	Tỷ lệ chi phí dịch vụ quản trị quỹ và các chi phí khác mà công ty quản lý quỹ trả cho tổ chức cung cấp dịch vụ có liên quan/Giá trị tài sản ròng trung bình trong kỳ (%)	22661	0.17%	0.19%
4	Chi phí kiểm toán trả cho tổ chức kiểm toán (nếu phát sinh)/Giá trị tài sản ròng trung bình trong kỳ (%)	2267	0.00%	0.00%
5	Chi phí trả cho tổ chức quản lý bất động sản/ Giá trị tài sản ròng trung bình trong kỳ (%) (không áp dụng)			
6	Chi phí trả cho doanh nghiệp thẩm định giá bất động sản/ Giá trị tài sản ròng trung bình trong kỳ (%) (không áp dụng)			
7	Chi phí dịch vụ tư vấn pháp lý, dịch vụ báo giá và các dịch vụ hợp lý khác, thù lao trả cho ban đại diện quỹ/Giá trị tài sản ròng trung bình trong kỳ (%)	2268	0.00%	0.00%
8	Tỷ lệ chi phí/Giá trị tài sản ròng trung bình trong kỳ (%) Operating expense over average NAV ratio (%)	2269	1.11%	1.12%
9	Tốc độ vòng quay danh mục trong kỳ (%) = (Tổng giá trị danh mục mua vào + tổng giá trị danh mục bán ra) / 2 / Giá trị tài sản ròng	2270	20.74%	14.13%
10	Tỷ lệ thu nhập (tính cả thu nhập từ lãi, cổ tức, trái tức, chênh lệch giá/ Giá trị tài sản ròng (không áp dụng)			
II	Các chỉ tiêu khác Other indicators	2272		
1	Quy mô quỹ đầu kỳ Fund scale at the beginning of the period	2273	4,898,000,000,000	4,914,000,000,000
	Tổng giá trị chứng chỉ quỹ đang lưu hành đầu kỳ Total value of outstanding Fund Certificate at the beginning of period	2274	4,898,000,000,000	4,914,000,000,000
	Tổng số lượng chứng chỉ quỹ đang lưu hành đầu kỳ Total number of outstanding Fund Certificate at the beginning of	2275	489,800,000	491,400,000
2	Thay đổi quy mô quỹ trong kỳ Change of Fund scale during the period	2276	(6,000,000,000)	(16,000,000,000)
	Thay đổi số lượng chứng chỉ quỹ trong kỳ Change of Number of Fund Certificates during the period	2277	(600,000)	(1,600,000)
	Thay đổi giá trị vốn trong kỳ (theo mệnh giá) Change in capital amount during the period (based on par value)	2278	(6,000,000,000)	(16,000,000,000)
	Số lượng chứng chỉ quỹ phát hành thêm trong kỳ Number of Fund Certificates subscribed during the period	2277.1	5,300,000	1,600,000
	Giá trị vốn thực huy động thêm trong kỳ (theo mệnh giá) Net subscription amount in period (based on par value)	2278.1	53,000,000,000	16,000,000,000



*Handwritten signatures and initials*

	Số lượng chứng chỉ quỹ mua lại trong kỳ Number of Fund Certificates redeemed during the period	2277.2	(5,900,000)	(3,200,000)
	Giá trị vốn thực thanh toán trong kỳ (theo mệnh giá) Net redemption amount in period (based on par value)	2278.2	(59,000,000,000)	(32,000,000,000)
3	Quy mô quỹ cuối kỳ Fund scale at the end of the period	2279	4,892,000,000,000	4,898,000,000,000
	Tổng giá trị chứng chỉ quỹ đang lưu hành cuối kỳ Total value of outstanding Fund Certificate at the end of the period	2280	4,892,000,000,000	4,898,000,000,000
	Tổng số lượng chứng chỉ quỹ đang lưu hành cuối kỳ Total number of outstanding Fund Certificate at the end of the period	2281	489,200,000	489,800,000
4	Tỷ lệ nắm giữ chứng chỉ quỹ của công ty quản lý quỹ và người có liên quan cuối kỳ Fund Management Company and related parties' ownership ratio at the end of the period	2282	0.01%	0.01%
5	Tỷ lệ nắm giữ chứng chỉ quỹ của 10 nhà đầu tư lớn nhất cuối kỳ Top 10 investors' ownership ratio at the end of the period	2283	65.31%	65.32%
6	Tỷ lệ nắm giữ chứng chỉ quỹ của nhà đầu tư nước ngoài cuối kỳ Foreign investors' ownership ratio at the end of the period	2284	97.66%	97.73%
7	Giá trị tài sản ròng trên một chứng chỉ quỹ cuối kỳ Net asset value per Fund Certificate at the end of period	2285	28,232.88	28,157.91
8	Giá trị thị trường trên một chứng chỉ quỹ cuối kỳ Market value per Fund Certificate at the end of period	2286	27,900	28,050
9	Số nhà đầu tư tham gia vào quỹ, kể cả giao dịch ký danh Number of investors of the Fund at the end of the period	2287	3,560	3,348

Ghi chú / Notes:

(\*) Các chỉ tiêu từ 1 đến 7 của "Chỉ tiêu về hiệu quả hoạt động" đã được điều chỉnh để phản ánh số liệu trên cơ sở hoạt động tròn năm bằng cách nhân các chỉ tiêu này với 12 (đối với báo cáo tháng), 4 (đối với báo cáo quý), 2 (đối với báo cáo bán niên), 1 (đối với báo cáo năm).  
All Indicator starting from number 1 to 7 of "Investment performance indicators" are annualized to reflect a rate that is based on a full year operation by multiplying these indicators with 12 (monthly report) or 4 (quarterly report) or 2 (semi-annual report) or 1 (annual report).

(\*\*) Không tính đến giá trị cam kết của các hợp đồng tương lai chỉ số. Giá trị mua vào và bán ra của Quỹ không bao gồm giá trị giao dịch hoán đổi và giá trị giao dịch mua bán hộ của Quỹ cho các chứng khoán bị hạn chế theo quy định trong Bản cáo bạch của Quỹ.  
Excluding the committed value of the Index Futures contracts. Value of purchase/sale transactions of the Fund does not include value of exchange tradings and value of purchase/sale on behalf of investors of restricted securities according to the Prospectus.

Đại diện có thẩm quyền của ngân hàng giám sát  
Authorised Representative of Supervisory Bank



NGÂN HÀNG TMCP NGOẠI THƯƠNG VIỆT NAM-CN TP.HCM

Phó Trưởng phòng DVKHTC2

Ngô Thùy Dương

Đại diện có thẩm quyền của Công ty quản lý quỹ  
Authorised Representative of Fund Management Company



CTCP QUẢN LÝ QUỸ ĐẦU TƯ DRAGON CAPITAL VIỆT NAM

Giám đốc điều hành Nghiệp vụ hỗ trợ đầu tư

Nguyễn Minh Đăng Khánh





Mẫu số B01 - ETF. Báo cáo thu nhập  
Template B01 - ETF. Statement of Comprehensive Income

(Ban hành kèm theo Thông tư số 181/2015/TT-BTC ngày 13 tháng 11 năm 2015 của Bộ Tài chính hướng dẫn thành lập và quản lý quỹ hoán đổi danh mục)  
(Issued in association with Circular 181/2015/TT-BTC dated 13 Nov 2015 guiding establishment and management of Exchange Traded Fund)

**BÁO CÁO THU NHẬP**  
**STATEMENT OF COMPREHENSIVE INCOME**  
Tháng 01 năm 2022 / Jan 2022

**Tên Công ty quản lý quỹ:** CTCP Quản lý Quỹ Đầu Tư Dragon Capital Việt Nam  
Fund Management Company: Dragon Capital Vietfund Management Joint Stock Company  
**Tên ngân hàng giám sát:** Ngân hàng TMCP Ngoại Thương Việt Nam-CN TP.HCM  
Supervising bank: Joint Stock Commercial Bank for Foreign Trade of Vietnam - HCMC Branch  
**Tên Quỹ:** QUỸ ETF DCVFMVN DIAMOND  
Fund name: DCVFMVN DIAMOND ETF  
**Ngày lập báo cáo:** 10/02/2022  
Reporting Date: 10-Feb-22

Đơn vị tính/Currency: VND

Chi tiêu Indicators	Mã số Code	Thuyết minh Note	NĂM 2022 YEAR 2022		NĂM 2021 YEAR 2021	
			Tháng 01 năm 2022 Jan 2022	Số lũy kế Year-to-date	Tháng 01 năm 2021 Jan 2021	Số lũy kế Year-to-date
<b>I. THU NHẬP, DOANH THU HOẠT ĐỘNG ĐẦU TƯ</b> <b>INVESTMENT INCOME</b>	<b>01</b>		<b>49,641,377,343</b>	<b>49,641,377,343</b>	<b>32,280,838,708</b>	<b>32,280,838,708</b>
1.1. Cổ tức, trái tức được chia Dividend, coupon income	02					
Cổ tức được chia Dividend income	02.1					
Trái tức được chia Coupon income	02.2					
1.2. Tiền lãi được nhận Interest income	03		22,422,681	22,422,681	41,863,658	41,863,658
Lãi tiền gửi ngân hàng Interest income from bank deposits	03.1		22,422,681	22,422,681	41,863,658	41,863,658
Lãi chứng chỉ tiền gửi Interest income from Certificates of Deposit	03.2					
1.3. Lãi (lỗ) thực tế phát sinh từ hoạt động đầu tư Realized gain (losses) from disposal investments	04		169,067,884,562	169,067,884,562	52,836,849,897	52,836,849,897
1.3.1. Lãi (lỗ) bán các khoản đầu tư Realized gain (losses) from sales investments	04.1		122,667,654,096	122,667,654,096	52,836,849,897	52,836,849,897
1.3.2. Lãi (lỗ) trong giao dịch hoán đổi chứng chỉ quỹ Realized gain (losses) from exchange trade fund certificate	04.2		46,400,230,466	46,400,230,466		
1.3.3. Lãi (lỗ) giao dịch chứng khoán hạn chế trong giao dịch hoán đổi chứng chỉ quỹ Realized gain (losses) from restricted securities transaction	04.3					
1.4. Chênh lệch tăng, giảm đánh giá lại các khoản đầu tư chưa thực hiện Unrealized gain (losses) from investment revaluation	05		(119,448,929,900)	(119,448,929,900)	(20,597,874,847)	(20,597,874,847)
1.5. Doanh thu khác Other income	06					
1.6. Chênh lệch lãi, lỗ tỷ giá hối đoái đã và chưa thực hiện Realized and unrealized gain (losses) from foreign exchange	07					
1.7. Doanh thu khác về đầu tư Other investment income	08					
1.8. Dự phòng nợ phải thu và dự thu khó đòi về cổ tức, tiền lãi và xử lý tổn thất nợ phải thu khó đòi về cổ tức, tiền lãi Provision expense for bad debts from dividends, interest income and written off bad debts from dividends, interest income	09					
<b>II. CHI PHÍ ĐẦU TƯ</b> <b>INVESTMENT EXPENSE</b>	<b>10</b>		<b>554,606,962</b>	<b>554,606,962</b>	<b>513,349,630</b>	<b>513,349,630</b>



2.1. Chi phí giao dịch mua, bán các khoản đầu tư Expense for purchasing and selling investments	11	554,606,962	554,606,962	513,349,630	513,349,630
2.1.1 Phí môi giới Brokerage fee	11.1	554,606,962	554,606,962	513,349,630	513,349,630
2.1.2 Chi phí thanh toán bù trừ Clearing settlement fee	11.2				
2.2. Chi phí dự phòng nợ phải thu khó đòi và xử lý tổn thất phải thu khó đòi Provision expense	12				
2.3. Chi phí lãi vay Borrowing interest expense	13				
2.4. Chi phí dự phòng giảm giá tài sản nhận thế chấp và xử lý tổn thất các khoản đầu tư cho vay có tài sản nhận thế chấp Impairment expense for devaluation of assets received as pledge	14				
2.5. Chi phí đầu tư khác Other investments expense	15				
<b>III. CHI PHÍ HOẠT ĐỘNG CỦA QUỸ OPERATING EXPENSE</b>	<b>20</b>	<b>11,984,003,515</b>	<b>11,984,003,515</b>	<b>5,257,923,262</b>	<b>5,257,923,262</b>
3.1. Phí quản lý Quỹ ETF Management fee	20.1	9,192,094,177	9,192,094,177	4,232,955,988	4,232,955,988
3.2. Phí dịch vụ lưu ký tài sản Quỹ ETF Custodian fee	20.2	301,834,225	301,834,225	141,540,834	141,540,834
3.2.1 Phí dịch vụ lưu ký - bảo quản tài sản Custodian service - Safe Custody Fee	20.2.1	229,802,354	229,802,354	105,823,898	105,823,898
3.2.2 Phí dịch vụ lưu ký - giao dịch chứng khoán Custodian service - Transaction fee	20.2.2	3,500,000	3,500,000	3,700,000	3,700,000
3.2.3 Phí dịch vụ lưu ký - phí VSD Custodian service - VSD fee	20.2.3	68,531,871	68,531,871	32,016,936	32,016,936
3.2.4 Phí dịch vụ lưu ký - phí VSD về quản lý vị thế và tài sản ký quỹ cho các hợp đồng phái sinh Custodian service - VSD fee for position and margin management of index future contracts	20.2.4				
3.3. Phí dịch vụ giám sát Supervising fee	20.3	505,565,180	505,565,180	232,812,582	232,812,582
3.4. Phí dịch vụ quản trị Quỹ ETF Fund administrative fee	20.4	252,782,589	252,782,589	116,406,287	116,406,287
3.5. Phí dịch vụ Đại lý chuyển nhượng Transfer agent fee	20.5	5,500,000	5,500,000	5,500,000	5,500,000
3.6. Phí dịch vụ khác của Nhà cung cấp dịch vụ cho Quỹ ETF Other service fees	20.6	1,666,067,070	1,666,067,070	476,207,550	476,207,550
3.6.1. Phí cung cấp dịch vụ tính giá trị tài sản ròng tham chiếu (INAV) trả cho HOSE Accrual expenses payable to HOSE for INAV calculation	20.6.1	574,505,887	574,505,887	264,559,748	264,559,748
3.6.2. Phí cấp quyền sử dụng chỉ số trả cho HOSE Accrual expenses payable to HOSE for Index usage	20.6.2	459,604,709	459,604,709	211,647,802	211,647,802
3.6.3. Phí dịch vụ tạo lập thị trường Accrual expense for market maker service	20.6.3	631,956,474	631,956,474		
3.7. Chi phí họp, Đại hội Nhà đầu tư Quỹ ETF Meeting and General Meeting expense	20.7				
3.8. Chi phí kiểm toán Audit expense	20.8	14,013,700	14,013,700	9,342,470	9,342,470
3.9. Chi phí thanh lý tài sản Quỹ ETF Asset disposal expense	20.9				
3.10. Chi phí hoạt động khác Other operating expense	20.10	46,146,574	46,146,574	43,157,551	43,157,551
Thù lao ban đại diện Quỹ Remuneration of Fund's Board of Representatives	20.10.01	9,764,374	9,764,374	9,764,372	9,764,372
Chi phí công tác, họp của ban đại diện Fund's Board of Representatives travelling, meeting expense	20.10.02				
Chi phí báo cáo thường niên Annual report expense	20.10.03				
Chi phí cung cấp báo giá chứng khoán Price feed fee Expenses	20.10.04				
Chi phí dịch vụ tư vấn pháp lý Legal consultancy expenses	20.10.05				

- C. T.  
 CÔNG TY  
 HỮU HẠN  
 QUỸ ĐẦU  
 TƯ  
 CAPITAL  
 NAM  
 HỒ CHÍ MINH


Chi phí thiết lập Quỹ Setup Expenses	20.10.06				
Phí quản lý thường niên trả UBCKNN Accrued fee payable to SSC	20.10.07				
Phí ngân hàng Bank charges	20.10.08	6,382,200	6,382,200	3,393,179	3,393,179
Chi phí công bố thông tin của Quỹ Expenses for information disclosure of the Fund	20.10.09				
Phí thiết kế, in ấn, gửi thư... Designing, printing, posting... Expense	20.10.10				
Phí thực hiện quyền trả cho VSD Fee paid to VSD for getting the list of investors	20.10.11				
Phí đăng ký niêm yết bổ sung trả VSD Additional registration fee pay for VSD	20.10.12				
Phí niêm yết Listing fee expenses	20.10.13	30,000,000	30,000,000	30,000,000	30,000,000
Chi phí khác Other expenses	20.10.14				
<b>IV. KẾT QUẢ HOẠT ĐỘNG ĐẦU TƯ GAIN (LOSSES) FROM INVESTMENT (23 = 01-10-20)</b>	<b>23</b>	<b>37,102,766,866</b>	<b>37,102,766,866</b>	<b>26,509,565,816</b>	<b>26,509,565,816</b>
<b>V. KẾT QUẢ THU NHẬP VÀ CHI PHÍ KHÁC OTHER INCOME AND EXPENSE</b>	<b>24</b>				
5.1. Thu nhập khác Other income	24.1				
5.2. Chi phí khác Other expense	24.2				
<b>VI. TỔNG LỢI NHUẬN KẾ TOÁN TRƯỚC THUẾ PROFIT BEFORE TAX (30=23+24)</b>	<b>30</b>	<b>37,102,766,866</b>	<b>37,102,766,866</b>	<b>26,509,565,816</b>	<b>26,509,565,816</b>
6.1. Lợi nhuận/(lỗ) đã thực hiện Realized profit (losses)	31	156,551,696,766	156,551,696,766	47,107,440,663	47,107,440,663
6.2. Lợi nhuận/(lỗ) chưa thực hiện Unrealized profit (losses)	32	(119,448,929,900)	(119,448,929,900)	(20,597,874,847)	(20,597,874,847)
<b>VII. CHI PHÍ THUẾ TNDN CORPORATE INCOME TAX</b>	<b>40</b>				
<b>VIII. LỢI NHUẬN KẾ TOÁN SAU THUẾ TNDN PROFIT AFTER TAX (41=30-40)</b>	<b>41</b>	<b>37,102,766,866</b>	<b>37,102,766,866</b>	<b>26,509,565,816</b>	<b>26,509,565,816</b>

Người lập biểu  
(Ký, họ tên)

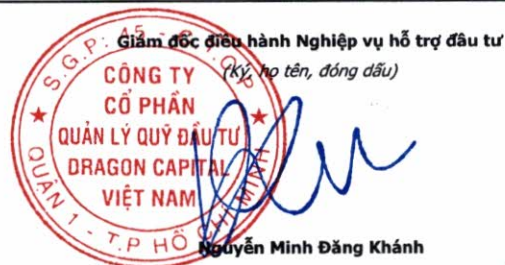


Vương Thị Trâm Anh

Kế toán trưởng  
(Ký, họ tên)



Phạm Thanh Dũng



Nguyễn Minh Đăng Khánh







(Ban hành kèm theo Thông tư số 181/2015/TT-BTC ngày 13 tháng 11 năm 2015 của Bộ Tài chính hướng dẫn thành lập và quản lý quỹ hoán đổi danh mục)  
(Issued in association with Circular 181/2015/TT-BTC dated 13 Nov 2015 guiding establishment and management of Exchange Traded Fund)

Mẫu số B02 - ETF. Báo cáo tình hình tài chính  
Template B02 - ETF. Statement of Financial Position

**BÁO CÁO TÌNH HÌNH TÀI CHÍNH**  
**STATEMENT OF FINANCIAL POSITION**

Tại ngày 31 tháng 01 năm 2022 / As at 31 Jan 2022

**Tên Công ty quản lý quỹ:**  
Fund Management Company:  
**Tên ngân hàng giám sát:**  
Supervising bank:  
**Tên Quỹ:**  
Fund name:  
**Ngày lập báo cáo:**  
Reporting Date:

**CTCP Quản lý Quỹ Đầu Tư Dragon Capital Việt Nam**  
Dragon Capital Vietfund Management Joint Stock Company  
**Ngân hàng TMCP Ngoại Thương Việt Nam-CN TP.HCM**  
Joint Stock Commercial Bank for Foreign Trade of Vietnam-HCMC Branch  
**QUỸ ETF DCVMVN DIAMOND**  
DCVMVN DIAMOND ETF  
**10/02/2022**  
10-Feb-22

Đơn vị tính/Currency: VND

STT No.	CHỈ TIÊU Indicators	Mã số Code	Thuyết minh Notes	Tại ngày 31 tháng 01 năm 2022 As at 31 Jan 2022	Tại ngày 31 tháng 12 năm 2021 As at 31 Dec 2021
<b>I</b>	<b>I. TÀI SẢN ASSETS</b>	<b>I</b>			
<b>1</b>	<b>1. Tiền gửi ngân hàng và tương đương tiền Cash at bank and cash equivalent</b>	<b>110</b>		<b>166,657,574,784</b>	<b>43,242,266,392</b>
1.1	1.1. Tiền gửi ngân hàng Cash at bank	111		166,657,574,784	43,242,266,392
	Tiền gửi của nhà đầu tư cho hoạt động mua chứng chỉ quỹ Cash at bank for Fund's subscription	111.1			
	Tiền phải trả cho Nhà đầu tư về mua lại Chứng chỉ quỹ Cash at bank for Fund's redemption	111.2			
	Tiền gửi ngân hàng cho hoạt động của Quỹ Cash at bank for Fund's operation	111.3		166,657,574,784	43,242,266,392
	Tiền gửi ký quỹ cho hoạt động đầu tư chứng khoán phái sinh Margin account for trading derivatives	111.4			
1.2	1.2. Tiền gửi có kỳ hạn dưới 3 tháng Deposit with term less than 3 months	112			
1.3	1.3. Tài khoản phong tỏa Escrow account	113			
<b>2</b>	<b>2. Các khoản đầu tư thuần Investment</b>	<b>120</b>		<b>13,442,338,052,400</b>	<b>13,755,212,515,450</b>
2.1	2.1. Các khoản đầu tư Investment	121		13,442,338,052,400	13,755,212,515,450
	Cổ phiếu niêm yết Listed Shares	121.1		13,442,338,052,400	13,755,212,515,450
	Cổ phiếu chưa niêm yết Unlisted Shares	121.2			
	Trái phiếu niêm yết Listed Bonds	121.3			
	Trái phiếu chưa niêm yết Unlisted Bonds	121.4			
	Chứng chỉ tiền gửi Certificates of Deposit	121.5			
	Hợp đồng tiền gửi có kỳ hạn trên ba (03) tháng Deposit with term over three (03) months	121.6			
	Quyền mua chứng khoán Investments - Rights	121.7			
	Hợp đồng tương lai chỉ số Index future contracts	121.8			
	Đầu tư khác Other Investments	121.9			
2.2	2.2. Dự phòng giảm giá tài sản nhận thế chấp Impairment of devaluation of assets as pledge	122			
<b>3</b>	<b>3. Các khoản phải thu Receivables</b>	<b>130</b>		<b>278,721,225,000</b>	<b>15,176,853,800</b>



3.1	3.1 Phải thu về bán các khoản đầu tư Receivables from investments sold but not yet settled	131		278,721,225,000	1,672,185,000
	Trong đó: Phải thu khó đòi về bán các khoản đầu tư In which: Overdue receivables from selling investments	132			
3.2	3.2. Phải thu và dự thu cổ tức, tiền lãi các khoản đầu tư Dividend and interest receivables	133			13,504,668,800
3.2.1	3.2.1. Phải thu cổ tức, tiền lãi đến ngày nhận Dividend and interest receivables on or after payment date	134			
	<i>Phải thu cổ tức</i> Dividend receivable	134.1			
	<i>Phải thu trái tức</i> Coupon receivables	134.2			
	<i>Phải thu lãi tiền gửi có kỳ hạn dưới 3 tháng</i> Interest receivables from deposit with term less than three (03) months	134.3			
	<i>Phải thu lãi tiền gửi có kỳ hạn trên 3 tháng</i> Interest receivables from deposit with term more than three (03) months	134.4			
	<i>Phải thu lãi chứng chỉ tiền gửi</i> Interest receivables from Certificates of Deposit	134.5			
	Trong đó: Phải thu khó đòi về cổ tức, tiền lãi đến ngày nhận nhưng chưa nhận được In which: Overdue receivables from dividend, interest income	135			
3.2.2	3.2.2. Dự thu cổ tức, tiền lãi chưa đến ngày nhận Dividend and interest receivables before payment date	136			13,504,668,800
	<i>Dự thu cổ tức</i> Dividend receivables	136.1			13,504,668,800
	<i>Dự thu lãi trái phiếu</i> Bond coupon receivables	136.2			
	<i>Dự thu lãi tiền gửi có kỳ hạn dưới 3 tháng</i> Interest accrual from deposit with term less than three (03) months	136.3			
	<i>Dự thu lãi tiền gửi có kỳ hạn trên 3 tháng</i> Interest accrual from deposit with term more than three (03) months	136.4			
	<i>Dự thu lãi chứng chỉ tiền gửi</i> Interest accrual from Certificates of Deposit	136.5			
3.3	3.3. Các khoản phải thu khác Other receivables	137			
	<i>Phải thu cho khoản cổ phiếu hạn chế chờ mua và chưa chuyển quyền sở hữu</i> Receivable from AP/Investors on securities on hold of holding and not transfer to fundholding	137.1			
	<i>Các tài sản khác</i> Other assets	137.2			
	<i>Trả trước phí đăng ký chứng khoán tại VSD</i> Prepaid expense for security registration at VSD	137.2.1			
	<i>Trả trước giá dịch vụ đăng ký niêm yết cho HOSE</i> Prepaid expense for listed registration at HOSE	137.2.2			
	<i>Trả trước giá dịch quản lý niêm yết cho HOSE</i> Prepaid expense for listed management at HOSE	137.2.3			
	<i>Trả trước lệ phí cấp giấy chứng nhận hoạt động Quỹ ETF</i> Prepaid expense for Register fee for ETF operation payable to SSC	137.2.4			
	<i>Các khoản khác</i> Others	137.3			
3.4	3.4. Dự phòng nợ phải thu khó đòi Provision for doubtful debt	138			
	<b>TỔNG TÀI SẢN</b> <b>TOTAL ASSETS</b>	<b>100</b>		<b>13,887,716,852,184</b>	<b>13,813,631,635,642</b>
<b>II</b>	<b>II. NỢ PHẢI TRẢ</b> <b>TOTAL LIABILITIES</b>	<b>II</b>			
1	1. Vay ngắn hạn Short-term borrowings	311			
	Gốc khoản vay ngắn hạn Short-term loans Principal	311.1			
	Trích trước lãi vay ngắn hạn Accrued Interest Expense	311.2			

2	2. Phải trả về mua các khoản đầu tư Payables for securities purchased but not yet settled	312		61,186,310,000	
3	3. Phải trả phí cho các Đại lý phân phối, Công ty quản lý Quỹ về mua bán CCQ Subscription and Redemption fee payable to distributors and fund management company	313			
	<i>Phải trả phí cho các đại lý phân phối về mua bán CCQ</i> <i>Subscription and Redemption fee payable to distributors</i>	313.1			
	<i>Phải trả phí cho Công ty Quản lý Quỹ về mua bán CCQ</i> <i>Subscription and Redemption fee payable to fund management company</i>	313.2			
4	4. Thuế và các khoản phải nộp Nhà nước Tax payables and obligations to the State Budget	314			
5	5. Phải trả thu nhập cho Nhà đầu tư Profit distribution payables	315			
6	6. Chi phí phải trả Accual Expenses	316		575,532,701	133,374,005
	<i>Phí môi giới</i> <i>Brokerage fee payable</i>	316.1		436,380,622	
	<i>Trích trước phí kiểm toán</i> <i>Accrued expense for audit fee</i>	316.2		124,013,700	110,000,000
	<i>Trích trước phí họp đại hội thường niên</i> <i>Accrued expense for Annual General meeting</i>	316.3			
	<i>Trích trước phí báo cáo thường niên</i> <i>Accrued expense for Annual report</i>	316.4			
	<i>Trích trước thù lao ban đại diện quỹ</i> <i>Accrued expense for Remuneration Payable to Fund's Board of Representatives</i>	316.5		9,764,374	18,000,000
	<i>Trích trước phí quản lý niêm yết hàng năm tại SGDCK</i> <i>Accrued expense for listing fee at HOSE</i>	316.6			
	<i>Trích trước phí quản lý thường niên trả cho UBCKNN</i> <i>Accrued expense for Annual Fee pay to SSC</i>	316.7		5,374,005	5,374,005
7	7. Phải trả cho Nhà đầu tư về mua Chứng chỉ quỹ Subscription payable to investors	317			
8	8. Phải trả cho Nhà đầu tư về mua lại Chứng chỉ quỹ Redemption payable to investors	318		229,438,380	3,235,508,687
9	9. Phải trả dịch vụ quản lý Quỹ ETF Fund management related service expense payable	319		14,198,937,756	18,517,645,737
9.1	9.1 Trích trước phải trả phí quản lý <i>Expense accruals for Management fee</i>	319.1		9,192,094,177	9,181,043,402
9.2	9.2 Trích trước phí lưu ký tài sản Quỹ ETF <i>Accrued expense for Custodian fee</i>	319.2		234,602,354	236,726,087
	9.2.1 Phí dịch vụ lưu ký - bảo quản tài sản <i>Custodian service - Safe Custody Fee</i>	319.2.1		229,802,354	229,526,087
	9.2.2 Phí dịch vụ lưu ký - giao dịch chứng khoán <i>Custodian service - Transaction fee</i>	319.2.2		4,800,000	7,200,000
	9.2.3 Phí dịch vụ lưu ký - phí VSD <i>Custodian service - VSD fee</i>	319.2.3			
	9.2.4 Phí dịch vụ lưu ký - phí VSD về quản lý vị thế và tài sản ký quỹ cho các hợp đồng phái sinh <i>Custodian service - VSD fee for position and margin management of index future contracts</i>	319.2.4			
9.3	9.3 Trích trước phí quản trị quỹ <i>Accrued expense for Fund administration fee</i>	319.3		252,782,589	252,478,696
9.4	9.4 Trích trước phí giám sát <i>Accrued expense for Supervising fee</i>	319.4		505,565,180	504,957,390
9.5	9.5 Trích trước phí dịch vụ đại lý chuyển nhượng <i>Accrued expense for Transfer agency fee</i>	319.5		5,500,000	16,500,000
9.6	9.6 Dự chi phí cung cấp dịch vụ tính giá trị tài sản ròng tham chiếu (iNAV) cho HOSE <i>Accrued expense for payable to HOSE for iNAV calculation</i>	319.6		574,505,887	3,324,229,869
9.7	9.7 Dự chi phí cấp quyền sử dụng chỉ số cho HOSE <i>Accrued expense for payable to HOSE for Index usage</i>	319.7		459,604,709	2,659,383,907
9.7	9.7. Dự chi phí dịch vụ tạo lập thị trường <i>Accrued expense for market marker service</i>	319.8		2,974,282,860	2,342,326,386
10	10. Phải trả, phải nộp khác Other payables	320			
10.1	10.1 Phải trả phí báo giá <i>Price feed fee payable</i>	320.1			



10.2	10.2 Trích trước phí công tác, hợp của ban đại diện Accrued expense for Fund's Board of Representatives travelling, meeting	320.2		
10.3	10.3 Phải trả khác Other payables	320.3		
	Lệ phí cấp giấy chứng nhận hoạt động quỹ ETF trả UBCKNN Register fee for ETF operation payable to SSC	320.3.1		
	Phí dịch vụ đăng ký chứng khoán trả VSD Security register fee payable to VSD	320.3.2		
	Phí đăng ký niêm yết trả HOSE Listed register fee payable to HOSE	320.3.3		
	Phải trả, phải nộp khác Other payables	320.3.4		
	Chi phí phải trả khác của Quỹ Other expenses	320.3.5		
	<b>TỔNG NỢ PHẢI TRẢ</b> <b>TOTAL LIABILITIES</b>	<b>300</b>	<b>76,190,218,837</b>	<b>21,886,528,429</b>
<b>III</b>	<b>III. GIÁ TRỊ TÀI SẢN RÒNG CÓ THỂ PHÂN PHỐI CHO NHÀ ĐẦU TƯ NẪM GIỮ CHỨNG CHỈ QUỸ ETF (I-II)</b> <b>DISTRIBUTABLE NET ASSET VALUE (I-II)</b>	<b>400</b>	<b>13,811,526,633,347</b>	<b>13,791,745,107,213</b>
1	1. Vốn góp của Nhà đầu tư Paid up capital	411	4,892,000,000,000	4,898,000,000,000
1.1	1.1 Vốn góp phát hành Capital from subscription	412	6,472,000,000,000	6,419,000,000,000
1.2	1.2 Vốn góp mua lại Capital from redemption	413	(1,580,000,000,000)	(1,521,000,000,000)
2	2. Thặng dư vốn góp của Nhà đầu tư Share premium	414	2,532,481,691,408	2,543,802,932,140
3	3. Lợi nhuận chưa phân phối Undistributed earnings	420	6,387,044,941,939	6,349,942,175,073
3.1	3.1 Lợi nhuận chưa phân phối đầu kỳ Retained earnings at the beginning of the period	420.1	6,349,942,175,073	6,215,495,535,697
3.2	3.2 Lợi nhuận chưa phân phối trong kỳ Retained earnings during the period	420.2	37,102,766,866	134,446,639,376
<b>IV</b>	<b>IV. GIÁ TRỊ TÀI SẢN RÒNG QUỸ ETF TRÊN 1 ĐƠN VỊ CHỨNG CHỈ QUỸ</b> <b>NET ASSET VALUE PER FUND CERTIFICATE</b>	<b>430</b>	<b>28,232.88</b>	<b>28,157.91</b>
<b>V</b>	<b>V. LỢI NHUẬN ĐÃ PHÂN PHỐI CHO NHÀ ĐẦU TƯ</b> <b>DISTRIBUTED EARNINGS</b>	<b>440</b>		
1	1. Lợi nhuận/Tài sản đã phân phối cho Nhà đầu tư trong năm Distributed earnings assets in the period	441		
2	2. Lợi nhuận đã phân phối cho Nhà đầu tư lũy kế từ khi thành lập Quỹ đến kỳ lập báo cáo này Accumulated distributed profit/ assets	442		
<b>VI</b>	<b>VI. CÁC CHỈ TIÊU NGOÀI BÁO CÁO TÌNH HÌNH TÀI CHÍNH</b> <b>OFF BALANCE SHEET ITEMS</b>	<b>VI</b>		
1	1. Tài sản nhận thế chấp Assets received as pledge	001		
2	2. Nợ khó đòi đã xử lý Written off bad debts	002		
3	3. Ngoại tệ các loại Foreign currencies	003		
4	4. Số lượng Chứng chỉ quỹ đang lưu hành Number of outstanding fund certificates	004	489,200,000	489,800,000

Người lập biểu  
(Ký, họ tên)



Vương Thị Trâm Anh

Kế toán trưởng  
(Ký, họ tên)



Phạm Thanh Dũng

Giám đốc điều hành Nghiệp vụ hỗ trợ đầu tư  
(Ký, họ tên, đóng dấu)



Nguyễn Minh Đăng Khánh



**Mẫu số B03 - ETF: Mẫu báo cáo thay đổi giá trị tài sản ròng, giao dịch chứng chỉ quỹ**  
**Template B03 - ETF: Report on change of Net Asset Value, trading of Fund Certificate**

(Ban hành kèm theo Thông tư số 181/2015/TT-BTC ngày 13 tháng 11 năm 2015 của Bộ Tài chính hướng dẫn thành lập và quản lý quỹ hoán đổi danh mục)  
 (Issued in association with Circular 181/2015/TT-BTC dated 13 Nov 2015 guiding establishment and management of Exchange Traded Fund)

**BÁO CÁO THAY ĐỔI GIÁ TRỊ TÀI SẢN RÒNG, GIAO DỊCH CHỨNG CHỈ QUỸ**  
**REPORT ON CHANGE OF NET ASSET VALUE, TRADING OF FUND CERTIFICATE**

Tháng 01 năm 2022 / Jan 2022

**Công ty quản lý quỹ:**  
 Fund Management Company:  
**Ngân hàng giám sát:**  
 Supervising Bank  
**Kỳ báo cáo:**  
 Reporting date:

**CTCP Quản lý Quỹ Đầu Tư Dragon Capital Việt Nam**  
 Dragon Capital Vietfund Management Joint Stock Company  
**Ngân hàng TMCP Ngoại Thương Việt Nam-CN TP.HCM**  
 Joint Stock Commercial Bank for Foreign Trade of Vietnam-HCMC Branch  
**10/02/2022**  
 10-Feb-22

Đơn vị tính/Currency: VND

STT No	Nội dung Description	Mã số Item No	Tháng 01 năm 2022 Jan 2022	Tháng 12 năm 2021 Dec 2021
I	Giá trị tài sản ròng của Quỹ ETF (NAV) đầu kỳ Net Asset Value (NAV) at the beginning of period	4060	13,791,745,107,213	13,701,802,021,109
II	Thay đổi NAV so với kỳ trước (= II.1 + II.2), trong đó: Change of NAV during the period (= II.1 + II.2), of which:	4061	37,102,766,866	134,446,639,376
II.1	Thay đổi NAV do biến động thị trường và hoạt động giao dịch của Quỹ ETF trong kỳ Changes of NAV due to market fluctuation and the fund's investment during the period	4062	37,102,766,866	134,446,639,376
II.2	Thay đổi NAV do phân chia Lợi nhuận/Tài sản của Quỹ ETF cho Nhà đầu tư trong kỳ Change of NAV due to profit distribution to investors during the period	4063		
III	Thay đổi NAV do hoán đổi lại, phát hành thêm Chứng chỉ Quỹ ETF (= III.1 + III.2) Change of NAV due to redemption, subscription of Fund Certificate (= III.1 + III.2)	4064	(17,321,240,732)	(44,503,553,272)
III.1	Khoản thu từ việc phát hành bổ sung Chứng chỉ Quỹ ETF Increase from Subscription of Fund Certificate	4065	146,758,834,421	43,124,137,030
III.2	Khoản thanh toán từ việc hoán đổi lại Chứng chỉ Quỹ ETF Decrease from Redemption of Fund Certificate	4066	(164,080,075,153)	(87,627,690,302)
IV	Giá trị tài sản ròng của Quỹ ETF cuối kỳ (= I + II + III) NAV at the end of period (= I + II + III)	4067	13,811,526,633,347	13,791,745,107,213
V	Giá trị tài sản ròng trên một đơn vị quỹ tại ngày định giá NAV per unit at valuation date	4067.1	28,232.88	28,157.91

Người lập biểu

(Ký, họ tên)

Vương Thị Trâm Anh

Kế toán trưởng

(Ký, họ tên)

Phạm Thanh Dũng

Giám đốc điều hành Nghiệp vụ hỗ trợ đầu tư

(Ký, họ tên, đóng dấu)



Nguyễn Minh Đăng Khánh